



Электронные медицинские книжки. Способы реализации требований приказа 90н





В соответствии с приказом Минздрава России №90н от 18.02.2022 г. личные медицинские книжки могут быть оформлены в электронном виде, а с 01.09.2024 года будут оформляться только в форме электронного документа.



МИНИСТЕРСТВО
ЗДРАВООХРАНЕНИЯ
РОССИЙСКОЙ ФЕДЕРАЦИИ

И7. Электронные медицинские книжки

Пугачев П.С.

Заместитель Министра здравоохранения
Российской Федерации

28 июля 2023



Получение личной медицинской книжки в форме электронного документа в соответствии с приказом Минздрава России от 18.02.2022 № 90н

Минцифры России

«Единый портал государственных и муниципальных услуг (функций)»

Роспотребнадзор

ИС

Реестровая запись и) двухмерный штриховой код

Электронная личная медицинская книжка (а, б, в, г, д, е, ж, з, и, к, л)

Сведения о профессиональной гигиенической подготовке и аттестации работника

Медицинское заключение в форме СЭМД

Уполномоченные учреждения

Предоставление сведений для формирования ЭЛМК

- а) сведения о владельце ЛМК (ФИО, дата рождения, место регистрации, должность, ИНН, ОГРН работодателя или ИП);
- б) отметки о переходе на работу к другому работодателю;
- з) сведения о проф. гигиенической подготовке и аттестации;

Электронное заявление на ЭЛМК

- 2 Информирование о необходимости прохождения мед. обследования и адресах мед. организаций
- 3 Информирование о необходимости прохождения проф. гигиенической подготовки и аттестации, м местах их проведения
- 4 Выдача личной мед. книжки в форме эл. документа



Минздрав России

ЕГИСЗ

РЭМД

Регистрация СЭМД

МИС / РМИС

Медицинское заключение в форме СЭМД

Предварительный (периодический) медицинский осмотр (обследование)

- в) отметки о перенесенных инфекционных заболеваниях;
- г) отметки о профилактических прививках, включающие данные о вакцинации и ревакцинации;
- д) осмотры врачей-специалистов и краткое заключение;
- е) данные лабораторных и инструментальных обследований;
- ж) заключения по результатам предварительных или периодических медицинских осмотров;
- к) дата проведения очередного периодического медицинского осмотра;

ИНАЯ СИСТЕМА

Медицинское заключение в форме СЭМД

16 Личное обращение для формирования ЭЛМК

3 Прохождение проф. гигиенической подготовки и аттестации

4 Выписка из реестра ЭЛМК на бумажном носителе

СЭМД
СМЭВ

ЗСПД

СЭМД (в-ж, к)



Кого это касается:

Под действие приказа №90н подпадают периодические (предварительные) медицинские осмотры, проводящиеся для оформления электронной медицинской книжки по 4-м группам профессий:


- все что связано с хранением, транспортировкой, приготовлением и реализацией продовольствия
- сотрудники ЖКХ
- сотрудники занятые в водоподготовке
- сотрудники образовательных организаций



ЧТО МЫ ПРЕДЛАГАЕМ:



В медицинской организации МО уже установлена МИС «Инфоклиника» - настраиваем СЭМД «Медицинское заключение по результатам предварительного (периодического) медицинского осмотра (обследования) (СДА) Редакция 2 (СЭМД)» и подключаем к РЭМД.



Информационная система в МО не умеет формировать СЭМД или нет информационной системы вообще – устанавливаем рабочее место МИС «Инфоклиника», подключенное к РЭМД, для формирования СЭМД по всем правилам Минздрава РФ и Роспотребнадзора.

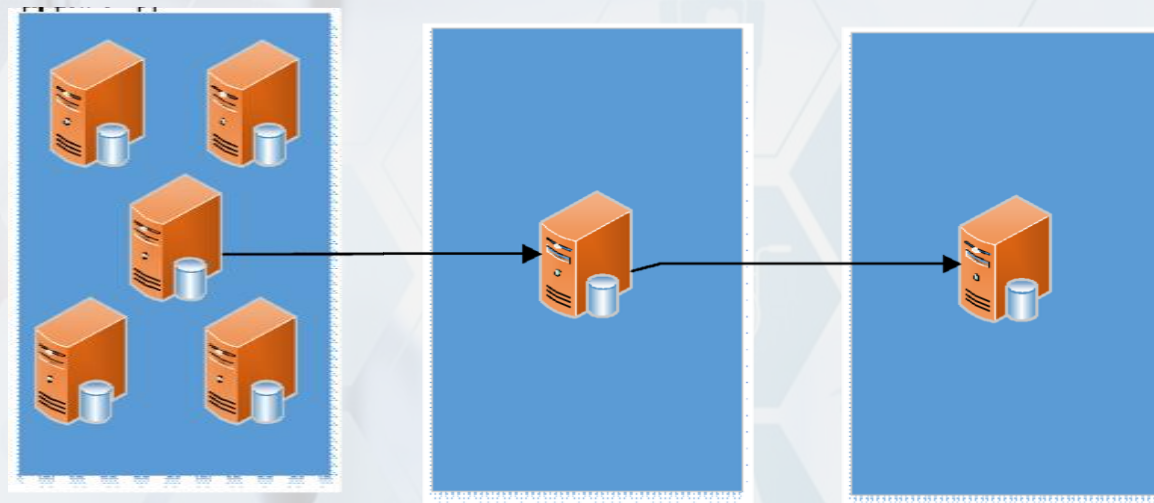


В МО есть другая информационная система, которая умеет формировать СЭМД и подписывать его, но нет сетевой связанности с РЭМД – организуем защищенное подключение этой МИС с ЕГИСЗ.






СХЕМА ПОДКЛЮЧЕНИЯ К РЭМД С ИСПОЛЬЗОВАНИЕМ МИС ИНФОКЛИНИКА



Портал ИНФОКЛИНИКА.RU аттестован как иная информационная система в рамках ЕГИСЗ

Порядок подключения к РЭМД для выполнения требований Приказа №90н с использованием МИС «ИНФОКЛИНИКА»:



1. Определить ответственного со стороны МО

2. Оформить заявку на подключение по адресу <https://infoclinica.ru/mbook/>

3. В ответ Подрядчик пришлет: коммерческое предложение, договор на комплект программного обеспечения МИС «Инфоклиника», договор на сервис интеграции с РЭМД, форму заявки на подключение к РЭМД.

4. Подписать договоры и оформить заявку на подключение к РЭМД по форме. Оформленные документы отправить Подрядчику





Порядок подключения к РЭМД для выполнения требований Приказа 90н с использованием МИС «ИНФОКЛИНИКА»:

5. Подрядчик дооформляет заявку на подключение к РЭМД со своей стороны и направляет заявку в ЕГИСЗ на согласование

6. Пока оформляется подключение к ЕГИСЗ МО должен подготовить **рабочую станцию** в соответствии с техническими требованиями:

- Минимальная конфигурация: 2-х ядерный процессор с тактовой частотой не менее 1.8GHz, жесткий диск 60GB, оперативная память 2GB.
- Операционная система одна из поддерживаемых: Windows 10, Windows Server 2012R2, Windows Server 2016, Windows Server 2016, Windows Server 2019
- Доступ в интернет 24/7

Более подробные технические требования приведены в Приложении 11 к Договору на комплект программного обеспечения

По готовности рабочей станции - сообщить Подрядчику, что рабочая станция готова



Порядок подключения к РЭМД для выполнения требований Приказа 90н с использованием МИС «ИНФОКЛИНИКА»:

7. Подрядчик разворачивает комплект ПО:

- МИС «Инфоклиника»,
- средства защиты для организации защищенного канала связи МагПро (лицензия включена в сервис интеграции с РЭМД),
- демонстрационную версию криптопровайдера КриптоПро CSP (МО должна будет купить и самостоятельно установить лицензию на КриптоПро на эту рабочую станцию в течение 30 дней)

8. Пока оформляется подключение к ЕГИСЗ МО должна дополнительно:

- Проверить данные о МО в Федеральном реестре медицинских организаций (ФРМО) и Федеральном регистре медицинских работников (ФРМР)
- Проверить, что Председатель комиссии в ФРМР имеет правильную должность.



Порядок подключения к РЭМД для выполнения требований Приказа 90н с использованием МИС «ИНФОКЛИНИКА»:

8. Пока оформляется подключение к ЕГИСЗ МО должна дополнительно (продолжение):

- Подготовить Усиленную квалифицированную электронную подпись (УКЭП) врачей и Председателя комиссии
- Подготовить **УКЭП медицинской организации** по одному из вариантов:
 - Оформить обезличенную УКЭП ЧУЗ (оформляется в ФНС)
 - Предоставить ключ директора/главного врача ЧУЗ





Порядок подключения к РЭМД для выполнения требований Приказа 90н с использованием МИС «ИНФОКЛИНИКА»:

9. Как только Подрядчик получает от Минздрава РФ согласование подключения МО к РЭМД, сообщает об этом ответственному со стороны ЧУЗ.

10. Ответственный со стороны МО, получив информацию о согласовании, выбирает на ресурсе <https://corp.infoclinica.ru> удобное время для проведения настройки и инструктажа (реквизиты доступа к ресурсу подрядчик предоставит ответственному лицу).

11. В выбранное МО время Подрядчик проводит настройку совместно с ответственным лицом (в дальнейшем это лицо самостоятельно поддерживает справочники системы в актуальном состоянии) и инструктаж, передает инструкции по использованию.

В процессе настройки и инструктажа оформляется первый СЭМД и отправляется на регистрацию в РЭМД.



Сколько времени занимает подключение(для автономного рабочего места):

Предоставление КП, договора и формы заявки на подключение к РЭМД
– 1 день

Согласование заявки в ЕГИСЗ - от 1 дня до 2-3 недель

Настройка – от 1 до 4 дней.



Контакты

Программы и технологии:
+7 495 369-21-40, 8 800 301-03-63

