



Доставка результатов обработки  
ИИ в нужное время и нужному  
врачу на его рабочее место

Николай Туленин, ООО «МИР»

# Внедрение ИИ – практические результаты

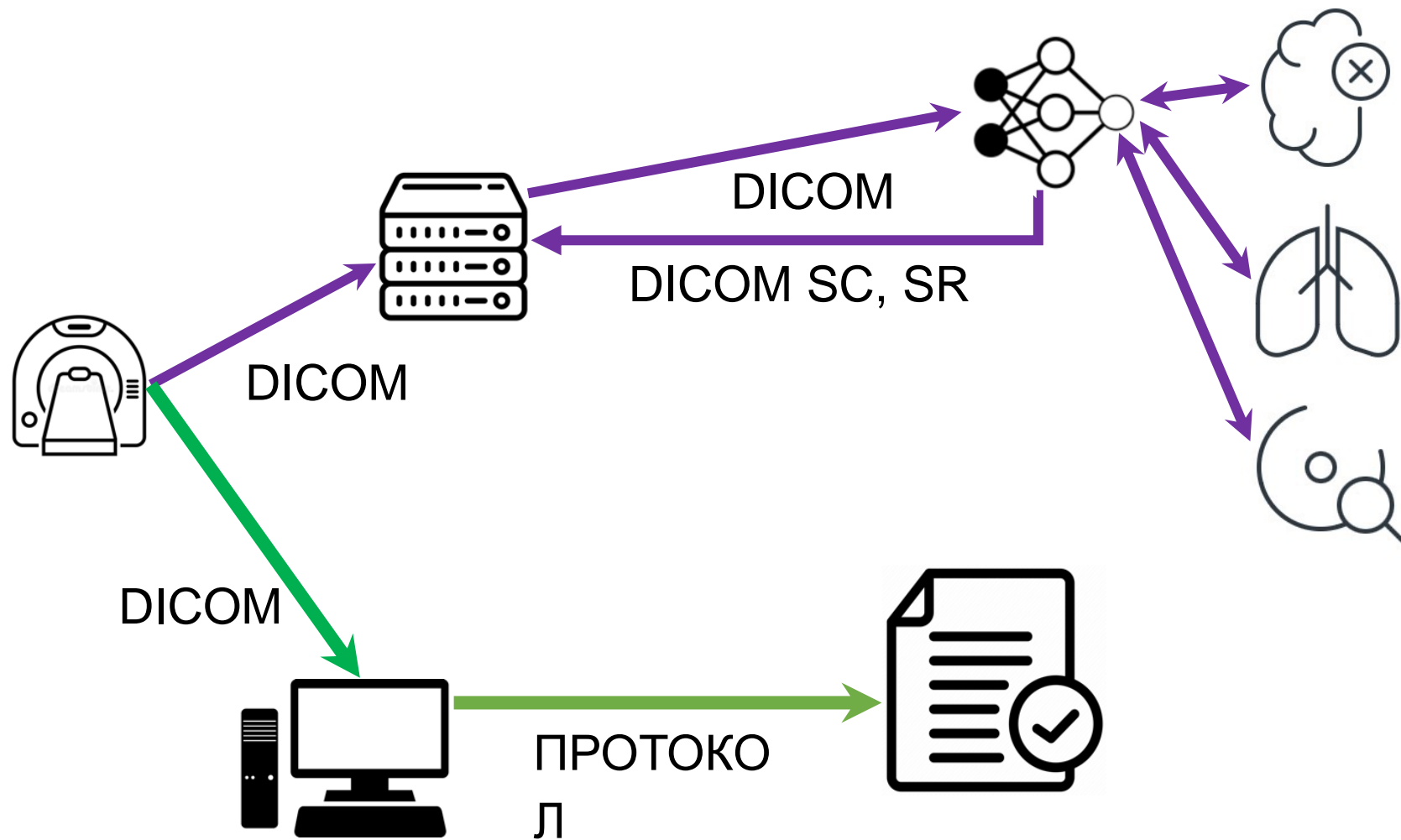
*Ticket# 21588 description*

## **ИИ в ММГ**

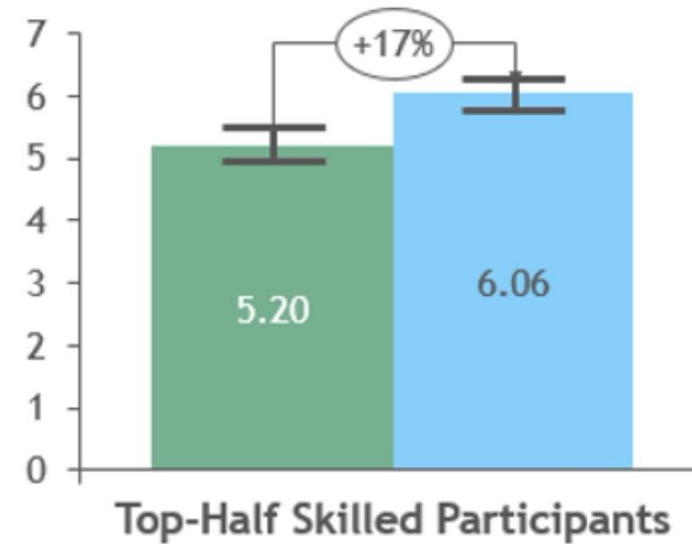
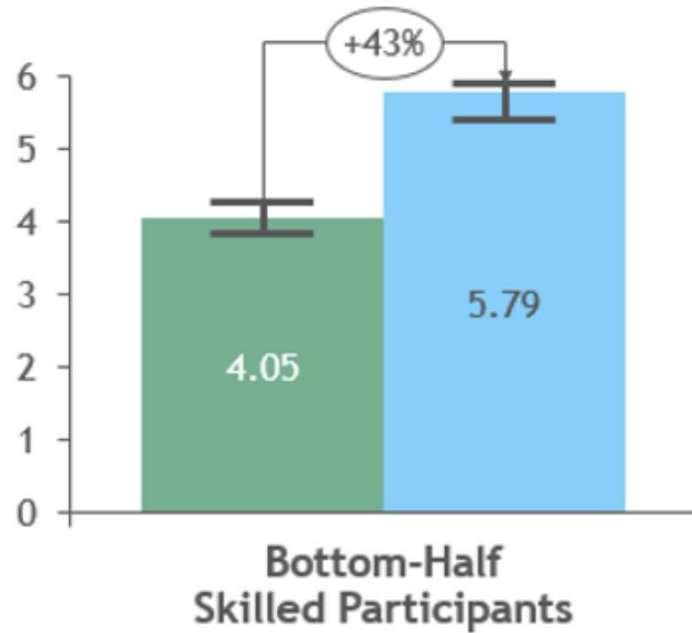
наши врачи-рентгенологи обнаружили признаки ИИ в чтении ММГ. Просят вернуть обратно, очень удобная штука, особенно выделение значимых областей исследования (то куда стоит обратить внимание)

ну и дальше просят такое же на КТ ))

# Важно время доставки результата от ИИ



# Кому важен СППВР



■ Baseline Task ■ Experimental Task

# Сценарий первый - ИИ возле врача

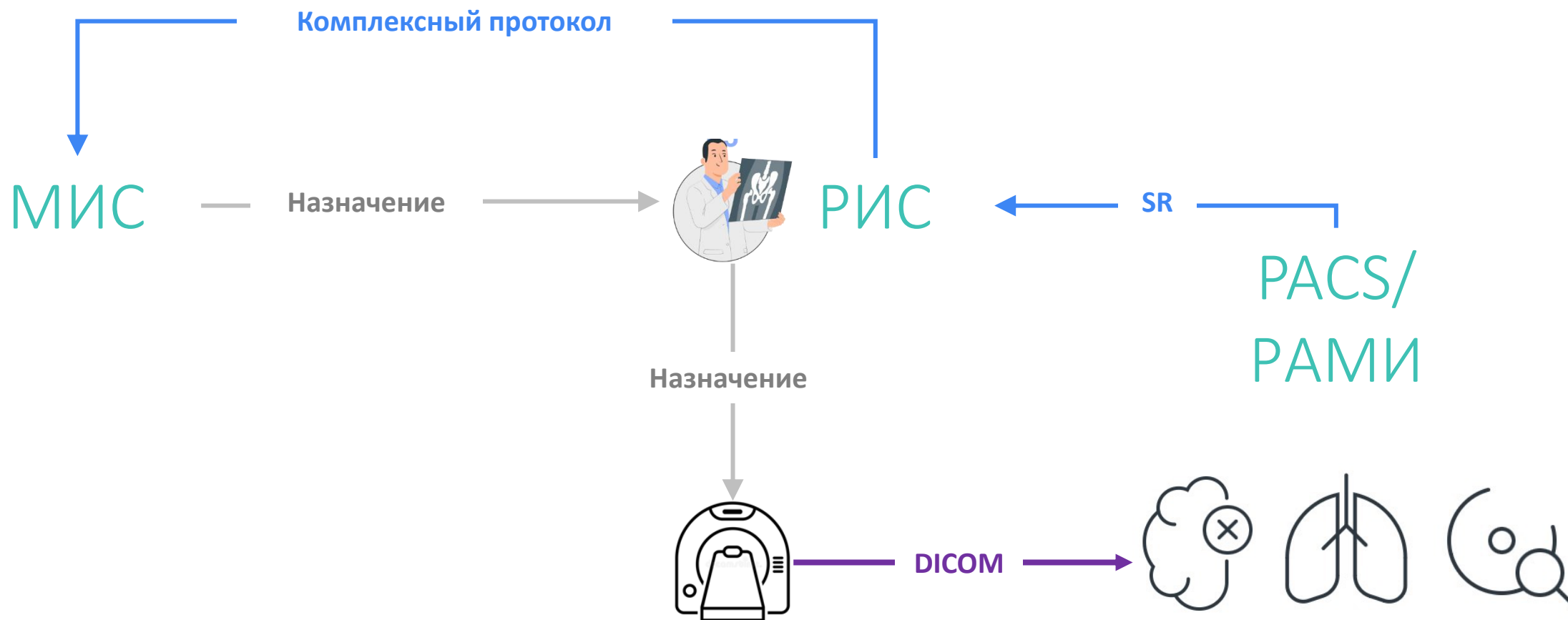
## Мобильная фундус-камера с ИИ

Retina.AI

- ✓ **Снимок глазного дна** в полевых условиях вне офтальмологического кабинета
- ✓ Анализ с помощью ИИ на наличие диабетических осложнений в автономном режиме работы
- ✓ Передача снимка в облачную платформу Retina AI для детального анализа патологий в сетевом режиме



# Сценарий второй – ИИ централизован





Делаем мир лучше.  
Присоединяйтесь!